

## Hotelgæster og overnatninger, 3.kvartal 2020

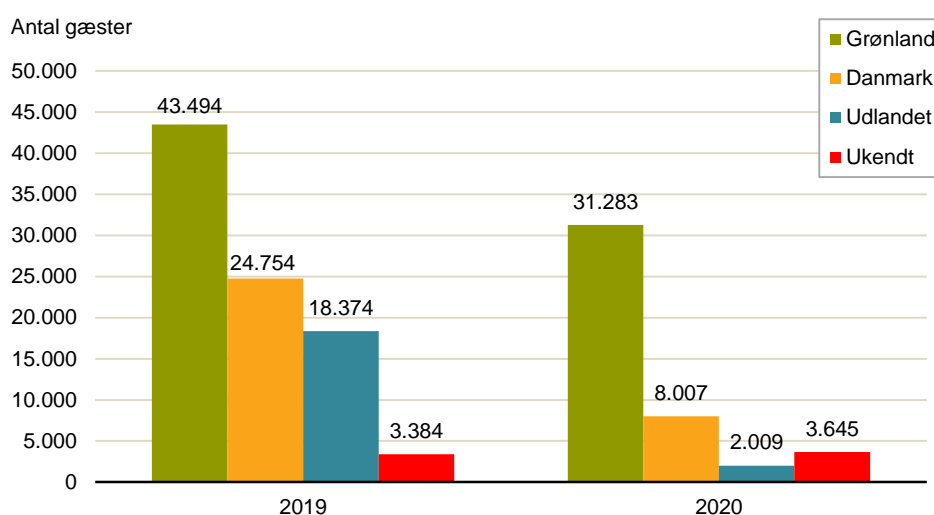
### Resume

Tredje opgørelse over hotelgæster og overnatninger efter de nationale og internationale COVID-19 rejseforbud, viste fald i gæster og overnatninger i hele Grønland. Dog viste opgørelsen en stigning i antallet af overnatninger foretaget af gæster med bopæl i Grønland i juni og juli, hvilket kunne indikere at turisthjælpepakke samt usikkerhed i rejseforhold udenfor Grønland har øget rejselysten internt i landet.

Der var i 3. kvartal 2020 22.068 færre hotelgæster og 36.159 færre overnatninger end samme kvartal året før. Dermed fulgte 3. kvartal trenden fra 1. og 2. kvartal.

I de 3 første kvartaler var der i alt 44.944 overnattende gæster og 128.569 overnatninger på de 51 hoteller, vandrerhjem og andre indkvarteringer i Grønland, som Grønlands Statistik modtager indberetninger fra. Dette var et fald på henholdsvis 50,1 pct. og 41,3 pct. sammenlignet med samme periode 2019.

**Figur 1. Antal gæster, 3 første kvartaler 2019-2020**



Kilder: Grønlands Statistik – se tal i Statistikbanken [bank.stat.gl/TUDHOT](http://bank.stat.gl/TUDHOT)

**Tabel 1. Antal overnattende gæster, 3 første kvartaler 2019-2020**

	2019	2020	pct. ændring 2019-2020
<b>Grønland</b> .....	43.494	31.283	-28,1
<b>Danmark</b> .....	24.754	8.007	-67,7
<b>Udlandet</b> .....	18.374	2.009	-89,1
<b>Ukendt</b> .....	3.384	3.645	-7,7
<b>I alt</b> .....	90.006	44.944	-50,1

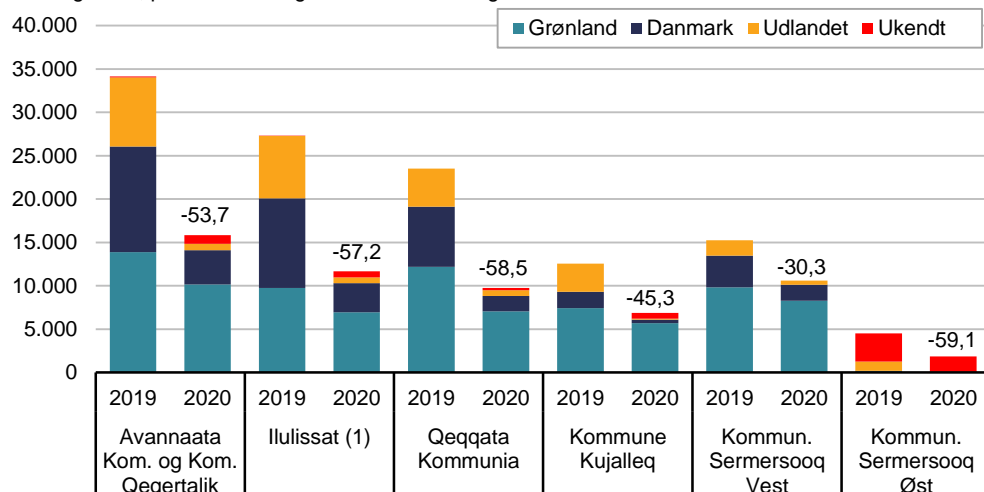
Kilder: Grønlands Statistik – se tal i Statistikbanken i [bank.stat.gl/TUDHOT](http://bank.stat.gl/TUDHOT)

### Antal gæster i de 3 første kvartaler 2020

Antallet overnattende gæster faldt med 50,1 pct. i de første 3 kvartaler i 2020 sammenlignet med 2019. Den største ændring oplevede Qeqqata Kommunia med et fald på 58,5 pct. i antallet af overnattende gæster.

**Figur 2. Antal overnattende gæster efter kommune, 3 første kvartaler 2019-2020**

Antal gæster, procent ændring i forhold til det foregående år



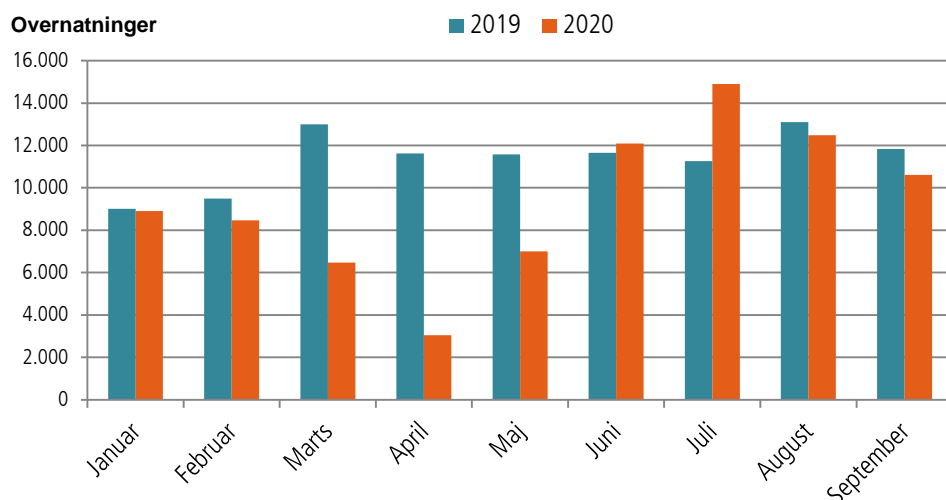
Kilder: Grønlands Statistik – se tal i Statistikbanken i [bank.stat.gl/TUDHOT](http://bank.stat.gl/TUDHOT)

(1) Ilulissat indgår også i sum for Avannaata Kommunia og Kommune Qeqertalik område.

### Hotelovertatninger i de 3 første kvartaler 2019-2020

Antallet af overnatninger foretaget af gæster med personer med grønlandsk bopæl var i juni og juli måned 2020 henholdsvis 3,8 pct. og 32,4 pct. højere end de samme måneder året forinden.

**Figur 3. Antal overnatninger foretaget af gæster med grønlandsk bopæl, jan-sep. 2019-2020**



Kilder: Grønlands Statistik – se tal i Statistikbanken i [bank.stat.gl/TUDHOT](http://bank.stat.gl/TUDHOT)

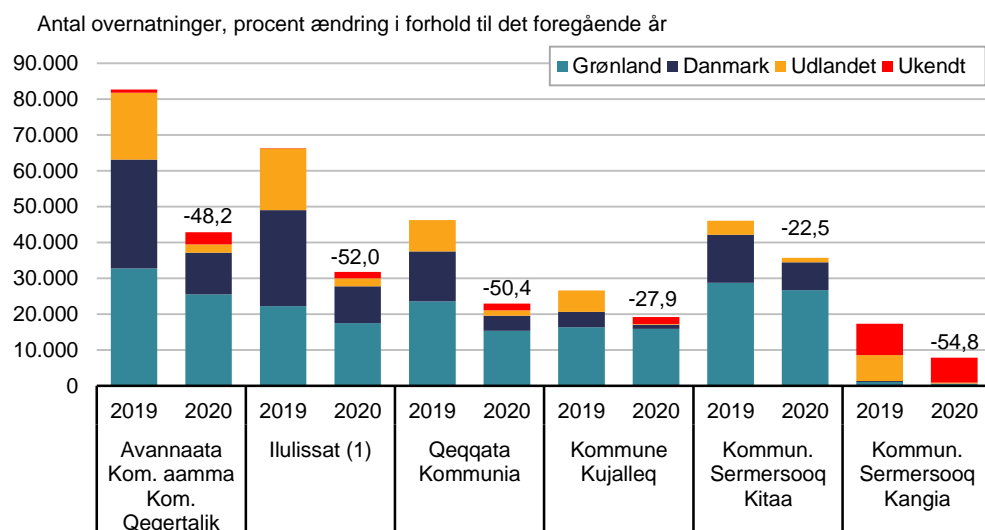
Antallet af hotelovernatninger faldt med 41,3 pct. i de første 3 kvartaler 2020 i forhold til 2019. Største ændring oplevedes i Ilulissat der oplevede et fald i antallet af hotelovernatninger på 52,0 pct.

**Tabel 2. Antal overnatninger, 3 første kvartaler 2019-2020**

	2019	2020	pct. ændring 2019-2020
<b>Grønland</b> .....	102.536	83.994	-18,1
<b>Danmark</b> .....	62.206	24.774	-60,2
<b>Udlandet</b> .....	44.665	5.673	-87,3
<b>Ukendt</b> .....	9.685	14.128	45,9
<b>I alt</b> .....	219.092	69.166	-41,3

Kilder: Grønlands Statistik – se tal i Statistikbanken i [bank.stat.gl/TUDHOT](http://bank.stat.gl/TUDHOT)

**Figur 4. Antal hotelovernatninger efter kommune, 3 første kvartaler 2019-2020**



Kilder: Grønlands Statistik – se tal i Statistikbanken i [bank.stat.gl/TUDHOT](http://bank.stat.gl/TUDHOT)

(1) Ilulissat indgår også i sum for Avannaata Kommunua og Kommune Qeqertalik område.

## Bemærkninger

Grønlands Statistik modtager løbende data fra de fleste overnatningssteder i Grønland og alle større hoteller. Tallene er foreløbige og kan blive ændret når Grønlands Statistik modtager de manglende indberetninger.

Grønlands Statistik samarbejder med Visit Greenland om at afdække sengekapacitet i hele Grønland. Herunder løbende at gennemgå nye overnatningssteder og hoteller. Andelen af dækket sengekapacitet kan læses i tabel A1.

**Tabel A1. Dækket sengekapacitet, 3. kvartal 2020**

	Avannaata Kom. og Kom. Qeqertalik	Ilulissat (1)	Qeqqata Kommunia	Kommune Kujalleq	Kommun. Sermersooq Vest	Kommun. Sermersooq Øst	Total
Dækket Sengekapacitet	225.680	159.896	132.304	129.649	140.508	68.461	856.498
Samlet sengekapacitet	258.012	176.884	154.814	142.706	188.300	72.297	993.013
Pct dækket	87 pct.	90 pct.	85 pct.	91 pct.	75 pct.	95 pct.	85 pct.

Kilde: Grønlands Statistik og Visit Greenland

Fra og med 2017 bruges kategorien "Ukendt" for gæster med ukendt bopæl. I tidligere dataudgivelser blev gæsterne med ukendt bopæl registreret under "Andre lande".

### BEMÆRK – Høj andel af estimater

På grund af forsinkede indberetninger er ca. 7,4 pct. af gæsterne og 9,5 pct. af overnatningerne estimeret, baseret på oplysninger fra samme perioder i 2019. Eksisterende estimerings algoritmer forventes at skulle igennem en større revision som følge af erfaringer fra COVID-19 opgørelser.

#### Signatur forklaring:

- ... Oplysninger foreligger ikke
- .. Oplysninger for usikre til at angives eller diskretionshensyn
- . Tal kan efter sagens natur ikke forekomme
- 0 Mindre end halvdelen af den anvendte enhed
- Nul
- \* Foreløbigt eller anslået tal

Eventuel henvendelse  
Simon Westmann  
E-mail: siwe@stat.gl

Turisme

Grønlands Statistik  
Postboks 1025 · 3900 Nuuk  
Tlf.: +299 34 57 70 · Fax: +299 34 57 90  
www.stat.gl · e-mail: [stat@stat.gl](mailto:stat@stat.gl)

